



Elinkeino-, liikenne- ja
ympäristökeskus



TE-palvelut
tjänster | services

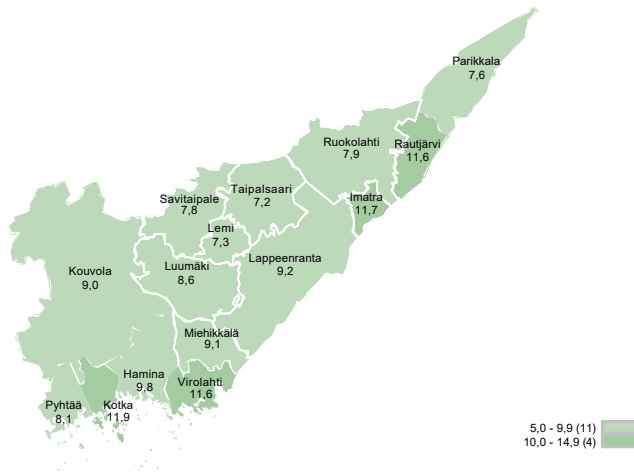
KAAKKOIS-SUOMI

Työllisyyskatsaus

Syyskuu 2022

Syyskuussa 12 549 työtöntä työnhakijaa

Työttömien työnhakijoiden osuus työvoimasta kunnittain



Kaakkois-Suomen työ- ja elinkeinotoimistossa oli syyskuun lopussa 12 549 työtöntä työnhakijaa. Työttömien määrä on 1 079 henkilöä (-8 %) pienempi kuin vuotta aikaisemmin. Vuoden 2019 syyskuusta, siis vastaavasta ajankohdasta ennen koronaa ja Venäjän sotaa Ukrainassa, työttömien määrä on laskenut kymmenellä prosentilla. Kaakkois-Suomen työttömien määrä on syyskuisen mittaushistorian (vuodesta 2006-) matalin. Toiseksi vähiten työttömiä on ollut syyskuussa 2008 (13 477 hlöä). Koko maassa työttömiä työnhakijoita oli tämän vuoden syyskuussa 232 873 (9/2021: -12 %, 9/2019: +3 %).

Lomautettujen määrä on laskenut yhä selvästi viime vuodesta. Syyskuun lopussa Kaakkois-Suomessa oli kokoaikaisesti lomautettuja yhteensä 440, joka oli 335 henkilöä (-43 %) vähemmän kuin viime vuonna. Elokuuhun verrattuna lomautettuja oli 4 prosenttia vähemmän (-16 hlöä).

Työttömien työnhakijoiden osuus työvoimasta oli Kaakkois-Suomessa 9,8 %. Kymenlaaksossa osuus oli 10,0 % ja Etelä-Karjalassa 9,5 %. Koko maassa työttömien osuus työvoimasta oli syyskuussa 8,8 %. Kaakkois-Suomen kunnittain tarkasteltuna korkein työttömyysaste oli Kotkassa (11,9 %) ja matalin Taipalsaarella (7,2 %). Työttömyysasteet vaihtelevat Kaakkois-Suomen kunnissa jonkin verran.

Tiedot ilmenevät työ- ja elinkeinoministeriön Työnvälitystilastosta.

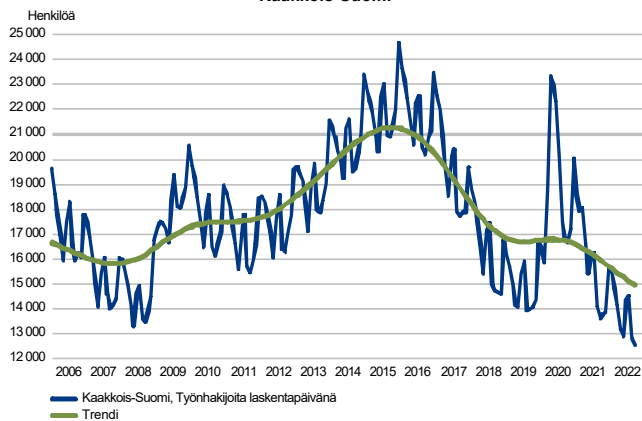
Trendit:

- Työttömiä työnhakijoita 8 % vähemmän kuin vuotta aikaisemmin
- Nuorten työttömien määrä laski 10 % edellisvuoteen verrattuna
- Pitkäaikaistyöttömiä 19 % vähemmän kuin viime vuonna
- Uusia avoimia työpaikkoja 11 % vähemmän kuin vuosi sitten
- Palveluissa osallistujia 5 % vähemmän kuin edellisvuonna
- Kaikkien työnhakijoiden määrä laski 22 % vuodentakaisesta

Työttömät työnhakijat

TYÖTTÖMÄT TYÖNHAKIJAT KUUKAUSITTAIN JA TRENDI

Kaakkois-Suomi



Työttömiä työnhakijoita 8 % vähemmän kuin vuotta aikaisemmin

Kaakkois-Suomessa oli syyskuun lopussa 12 549 työtöntä työnhakijaa, mikä on 1 079 henkilöä (-8 %) vähemmän kuin vuotta aikaisemmin. Kymenlaaksossa työttömiä oli 7 219, mikä on 702 henkilöä (-9 %) vähemmän kuin vuosi sitten. Etelä-Karjalassa työttömien määrä oli 5 330, mikä on 377 henkilöä (-7 %) vähemmän kuin viime vuoden syyskuussa. Vuoden 2019 syyskuusta työttömien määrä oli laskenut Kymenlaaksossa 12 prosenttia ja Etelä-Karjalassa kahdeksan prosenttia. Koko maassa työttömänä oli 232 873 henkilöä (2021: -12 %, 2019: +3 %).

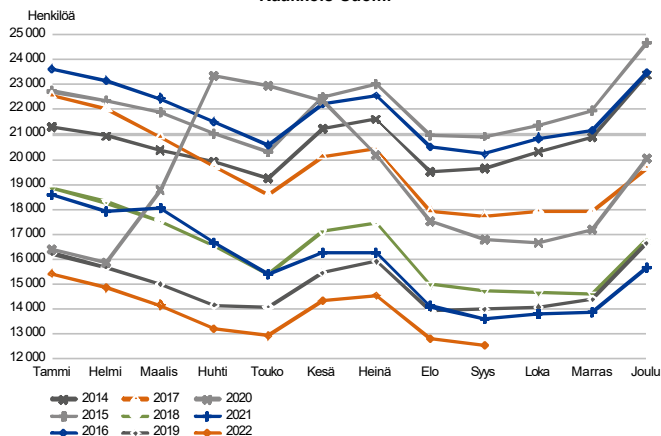
Työttömistä työnhakijoista oli Kaakkois-Suomessa kokoaikaisesti lomautettuja 440 eli 4 % kaikista työttömistä. Edellisen vuoden syyskuuhun verrattuna lomautettujen määrä oli laskenut selvästi (-335, -43 %).

Syyskuun lopussa Kaakkois-Suomen työttömistä työnhakijoista oli ulkomaisten kansalaisia 1 341 (+79, +6 %). Kymenlaaksossa ulkomaalaisia työttömiä oli 786 (+34, +5 %) ja Etelä-Karjalassa 555 (+45, +9 %). Koko maassa ulkomaalaisia työttömiä oli syyskuussa 31 925. Kasvua vuodentakaiseen oli 2 %. Ulkomaalaisten osuus kaikista työttömistä oli Kaakkois-Suomessa 11 % ja koko Suomessa 14 %. Kaakon ulkomaalaisista työttömistä työnhakijoista oli EU-maiden kansalaisia 222 henkilöä (-1, -0,4 %).

Ulkomaan kansalaisista erityisesti ukrainalaisten työttömyys on noussut. Vuodentakaiseen verrattuna ukrainalaisia oli Kaakossa työttömänä 1 025 enemmän. Vaikka ukrainalaisten työttömyyden suhteellinen nousu on ollut suurta, määrällisesti heitä on Kaakossa edelleen melko vähän (180 hää). Elokuusta työttömien ukrainalaisten määrä on laskenut hieman (-17, -9 %), mutta heitä on ohjautunut esimerkiksi koulutukseen (elokuuhun verrattuna +55, +89 %). Syyskuussa ukrainalaiset olivat venäläisten jälkeen toiseksi suurin ulkomaalaisten ryhmä Kaakkois-Suomen työttömissä. Ulkomaalaisten työttömyyslukuista tarkemmin yhteenvetotaulukossa.

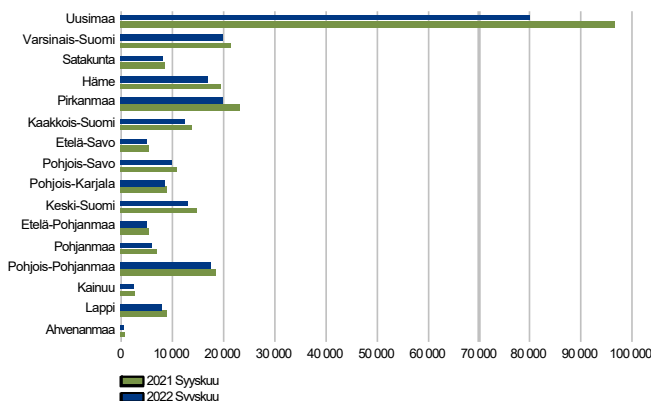
TYÖTTÖMÄT TYÖNHAKIJAT, KUUKAUSIVERTAILU

Kaakkois-Suomi



Työttömät työnhakijat seutukunnittain

TYÖTTÖMÄT TYÖNHAKIJAT
ELY-keskuksittain



Työttömien määrä laski kaikissa Kaakkois-Suomen seutukunnissa

Työttömien työnhakijoiden määrä laski vuodentakaisesta jokaisella elinkeino-, liikenne- ja ympäristökeskusalueella. Suurinta suhteellinen työttömyyden lasku oli Uudenmaan (-17 %) ja Ahvenanmaan (-28 %) ELY-alueilla; pienintä prosentuaalinen lasku oli puolestaan Pohjois-Karjalan (-5 %) ja Etelä-Pohjanmaan (-5 %) ELY-alueilla.

Kouvola seudulla oli syyskuun lopussa 12 % (-421 henkilöä) vähemmän työttömiä kuin vuosi sitten. Vuoden 2019 syyskuusta työttömien määrä laski 16 prosentilla. Kotka-Haminan seutukunnassa työttömien määrä laski vuodentakaisesta 7 % (-281 henkilöä) ja 2019 syyskuusta 8 %.

Lappeenrannan seudulla työttömien määrä väheni edellisestä vuodesta 6 % (-216 henkilöä) ja 2019 syyskuusta kahden prosentin verran. Imatran seudulla laskua viime vuodesta oli 9 prosenttia (-161 henkilöä) ja kolmen vuoden takaisesta 18 %.

Työttömät työnhakijat ja avoimet työpaikat TE-toimistossa seutukunnittain

Seutukunta	Työttömät työnhakijat			Muutos		Työttömistä työnhakijoista lomautetut		Työttömien työnhakijoiden osuus työvoimasta		Muutos		
	Syys 2022	Elo 2022	Syys 2021	Syys 2022	Syys 2021	%	%	Syys 2022	Elo 2022	Syys 2021	Syys 2022	Syys 2021
Kouvola	3 229	3 343	3 650	-421	-12	95	9,0	755	800	813	-58	-7
Kotka-Hamina	3 990	4 054	4 271	-281	-7	140	11,1	664	653	689	-25	-4
Lappeenranta	3 600	3 672	3 816	-216	-6	151	9,0	1 013	964	876	137	16
Imatra	1 730	1 738	1 891	-161	-9	54	10,8	263	328	231	32	14
Kaakkois-Suomi	12 549	12 807	13 628	-1 079	-8	440	9,8	2 695	2 745	2 609	86	3

Työttömät työnhakijat kunnittain

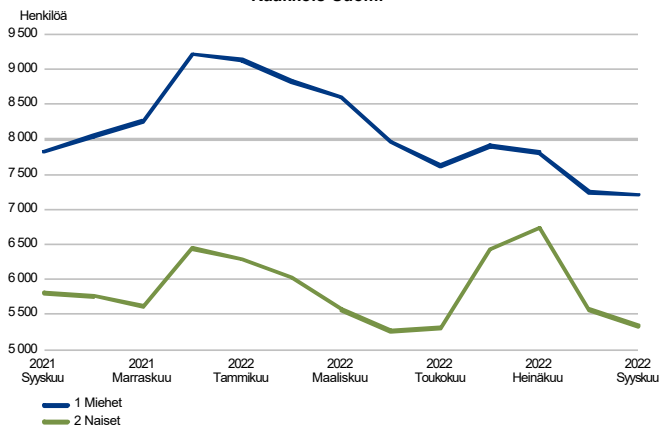
Työttömien määrä laski syyskuussa edellisen vuoden vastaavasta ajankohdasta muissa kaakkoissuomalaisissa kunnissa paitsi Lemillä. Määrällisesti lasku oli suurinta Kouvolassa (-421 hlöä). Suhteellisesti työttömien määrä laski eniten Ruokolahdella (-21 %). Suhteellisesti ja määrällisesti heikointa muutos vuodentakaiseen oli Lemillä, jossa työttömien määrä pysyi samana.

Työttömät työnhakijat ja avoimet työpaikat TE-toimistossa kunnittain

Kunta	Työttömät työnhakijat		Muutos		Työttömistä työnhakijoista lomautetut		Työttömien työnhakijoiden osuus työvoimasta		Avoimet työpaikat		Muutos	
	Syys 2022	Elo 2022	Syys 2021	Syys 2022 Syys 2021	%	%	Syys 2022	Elo 2022	Syys 2021	Syys 2022	Syys 2021	%
Hamina	853	840	924	-71	-8	33	9,8	108	131	157	-49	-31
Imatra	1 298	1 314	1 399	-101	-7	41	11,7	216	288	204	12	6
Kotka	2 725	2 801	2 919	-194	-7	88	11,9	516	483	495	21	4
Kouvola	3 229	3 343	3 650	-421	-12	95	9,0	755	800	813	-58	-7
Lappeenranta	3 080	3 131	3 258	-178	-5	127	9,2	950	901	833	117	14
Lemi	98	105	98	0	0	5	7,3	11	7
Luumäki	165	173	177	-12	-7	...	8,6	23	24	12	11	92
Miehikkälä	69	73	74	-5	-7	...	9,1	9	7
Parikkala	136	124	137	-1	-1	...	7,6	27	17	12	15	125
Pyhtää	189	192	198	-9	-5	10	8,1	16	13	15	1	7
Rautjärvi	138	131	155	-17	-11	...	11,6	12	12	8	4	50
Ruokolahti	158	169	200	-42	-21	7	7,9	8	11	7	1	14
Savitaipale	103	103	116	-13	-11	7	7,8	16	15	20	-4	-20
Taipalsaari	154	160	167	-13	-8	8	7,2	13	17	7	6	86
Virolahti	154	148	156	-2	-1	7	11,6	15	19	19	-4	-21
Kaakkois-Suomi	12 549	12 807	13 628	-1 079	-8	440	9,8	2 695	2 745	2 609	86	3

Työttömät työnhakijat sukupuolen ja ikäryhmän mukaan

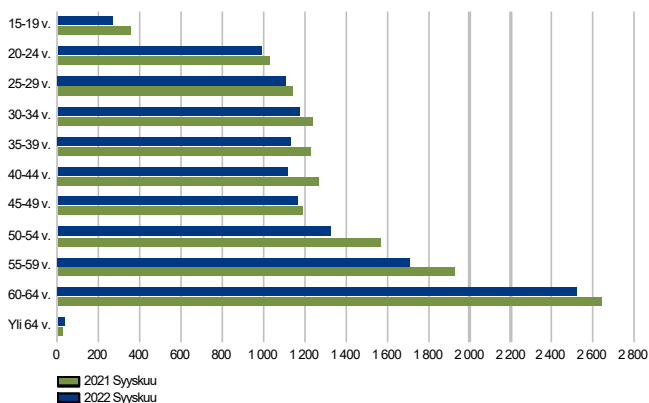
TYÖTTÖMÄT TYÖNHAKIJAT SUKUPUOLEN MUKAAN
Kaakkois-Suomi



Naisten ja miesten työttömyys laski yhtä paljon edellisvuodesta

Kaakkois-Suomen työttömistä työnhakijoista oli syyskuun lopussa miehiä 7 212 (57 %) ja naisia 5 337 (43 %). Myös koko maassa miesten osuus työttömistä oli 57 %. Edellisen vuoden syyskuuhun verrattuna naisten työttömyys laski Kaakkois-Suomessa 8 % (-468) ja miesten saman verran, 8 % (-611). Koko Suomessa miesten työttömyys laski vuodentakaisesta 13 % ja naisten 12 %. Vuoden 2019 syyskuuhun verrattuna naisia oli Kaakossa työttömänä 11 % vähemmän ja koko Suomessa prosentoin enemmän. Työttömien miesten määrä laski kolmen vuoden takaisesta Kaakossa 10 % ja nousi koko Suomessa 4 %.

TYÖTTÖMÄT TYÖNHAKIJAT IKÄRYHMÄN MUKAAN
Kaakkois-Suomi



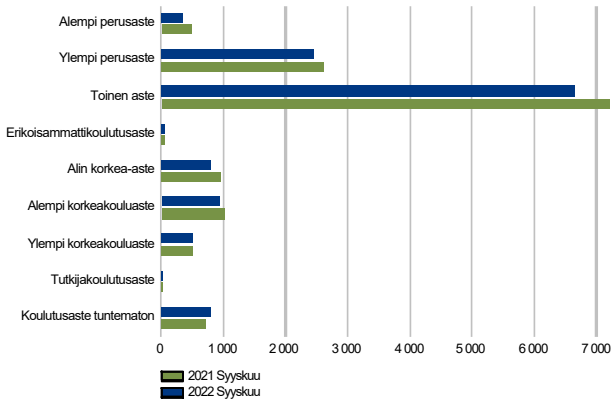
Nuorisotyöttömyys laski viime vuodesta yhä kokonaistyöttömyyttä enemmän

Syyskuun lopussa alle 25-vuotiaita työttömiä työnhakijoita oli Kaakkois-Suomessa 1 257, mikä on 10 % (-133 henkilöä) vähemmän kuin edellisen vuoden syyskuussa. Koko maassa nuorten työttömien määrä laski 18 %. Alle 25-vuotiaiden työttömien määrä laski edellisvuodesta kaikissa kaakkoissuomalaisissa seutukunnissa: Kouvolan seutu -14 %, Kotka-Haminan seutu -10 %, Lappeenrannan seutu -5 % ja Imatran seutu -12 %.

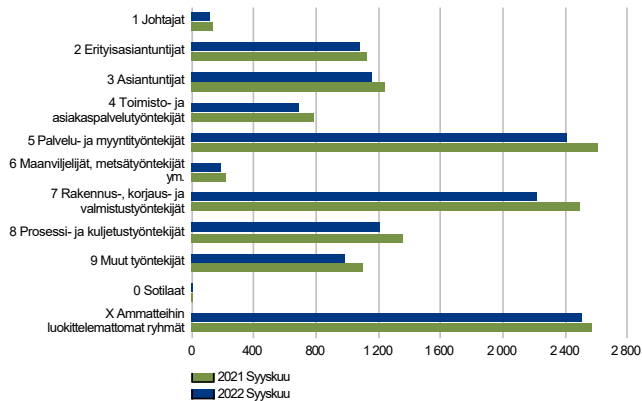
Nuorista alle 20-vuotiaiden työttömyys oli Kaakossa laskenut 25 %. Heitä oli työttömänä 270 henkilöä. Yli 50-vuotiaita oli Kaakkois-Suomessa työttömänä 5 599 henkilöä eli 9 % vähemmän kuin vuotta aikaisemmin. Koko Suomessa alle 20-vuotiaiden työttömien määrä laski edellisvuodesta 19 %. Yli 50-vuotiaita oli koko Suomessa työttömänä 13 % vuodentakaisista vähemmän.

Työttömät työnhakijat koulutusasteen ja ammattiryhmän mukaan

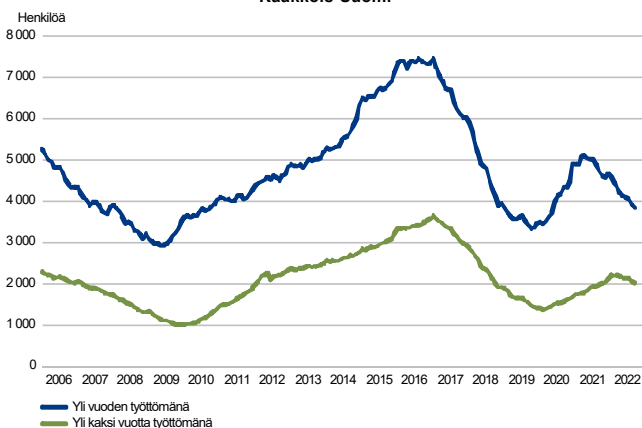
TYÖTTÖMÄT TYÖNHAKIJAT KOULUTUSASTEITTAIN
Kaakkois-Suomi



TYÖTTÖMÄT TYÖNHAKIJAT AMMATTIRYHMITTÄIN
Kaakkois-Suomi



PITKÄAIKAISTYÖTTÖMÄT KUUKAUDEN LOPUSSA
Kaakkois-Suomi



Työttömien määrä laski melkein kaikilla koulutusasteilla

Koulutusasteittain tarkasteltuna työttömyys laski Kaakkois-Suomessa edellisen vuoden syyskuuhun verrattuna muilla paitsi heillä, joiden koulutusaste on tuntematon (+56 hlöä, +8 %). Pelkän perusasteen tutkinnon suorittaneiden työttömien määrä laski 10 % (-299 henkilöä). Kaakkois-Suomessa ilman perusasteen jälkeistä tutkintoa on noin 22 % työttömistä eli 2 793 henkilöä.

Toisen asteen tutkinnon suorittaneita oli työttömänä 8 % edellisvuotta vähemmän (-581 henkilöä). Koulutusaste sisältää myös ylioppilastutkinnon suorittaneet; heitä oli 9 % toisen asteen suorittaneista työttömistä. Myös korkeakoulutettujen työttömyys laski viime vuodesta: alemman korkeakoulututkinnon suorittaneilla -8 %, ylempään -1 % ja tutkijakoulutetuilla -8 %. Määrällisesti eniten laski toisen asteen tutkinnon suorittaneiden työttömyys ja suhteellisesti lasku oli suurinta alemman perusasteen suorittaneilla.

Rakennus-, korjaus- ja valmistustyöntekijöiden työttömyys laski eniten

Ammattiryhmittäin tarkasteltuna työttömyys laski viime vuodesta Kaakkois-Suomessa melkein kaikissa ammattiryhmissä. Eniten laskua tapahtui rakennus-, korjaus- ja valmistustyöntekijöiden ryhmässä (-274 hlöä, -11 %). Lasku oli suurta myös palvelu- ja myyntityöntekijöiden ryhmässä (-195 hlöä, -7 %). Suhteellisesti eniten laski johtajien työttömyys (-28 hlöä, -21 %). Ammattiryhmistä sotilaiden työttömyys nousi (+5 hlö, +100 %).

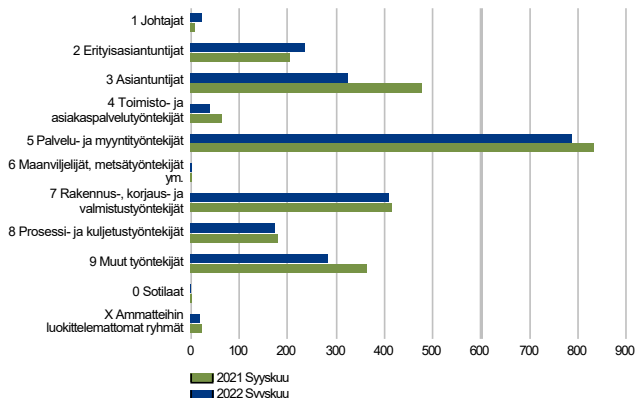
Pitkäaikaistyöttömyys yhä selvässä laskussa viime vuodesta

Syyskuun lopussa Kaakkois-Suomessa oli yli vuoden yhtäjaksoisesti työttömänä olleita pitkäaikaistyöttömiä 3 852, joka on 19 % (-893 henkilöä) vähemmän kuin vuotta aikaisemmin (seutukunnittaiset luvut: Kouvola 999, Kotka-Hamina 1 424, Lappeenranta 986 ja Imatra 443 pitkäaikaistyöttömiä). Kaikista alueen työttömistä pitkäaikaistyöttömiä oli 31 %. Koko Suomessa osuus on 39 %. Kaakon pitkäaikaistyöttömistä oli miehiä 62 %. Miesten pitkäaikaistyöttömyys laski edellisvuodesta 16 % ja naisten 23 %.

Seutukunnittaisessa vertailussa Kouvolan seudulla pitkäaikaistyöttömyys laski edellisen vuoden syyskuusta 26 % (-355 henkilöä), Kotka-Haminan seudulla pitkäaikaistyöttömyys laski 14 % (-241 henkilöä), Lappeenrannan seudulla laskua oli 11 % (-122 henkilöä) ja Imatran seudulla pitkäaikaistyöttömien määrä laski 28 % (-175 henkilöä). Koko maassa oli 18 % vähemmän pitkäaikaistyöttömiä kuin edellisvuonna.

Avoimet työpaikat

UUDET AVOIMET TYÖPAIKAT
Kaakkois-Suomi



Uusien avointen työpaikkojen määrä laski vuodentakaisesta

Kaakkois-Suomen työ- ja elinkeinotoimistossa oli syyskuun aikana avoinna 2 293 uutta työpaikkaa. Uusien paikkojen määrä oli 11 % (-284 kpl) matalampi kuin vuosi sitten.

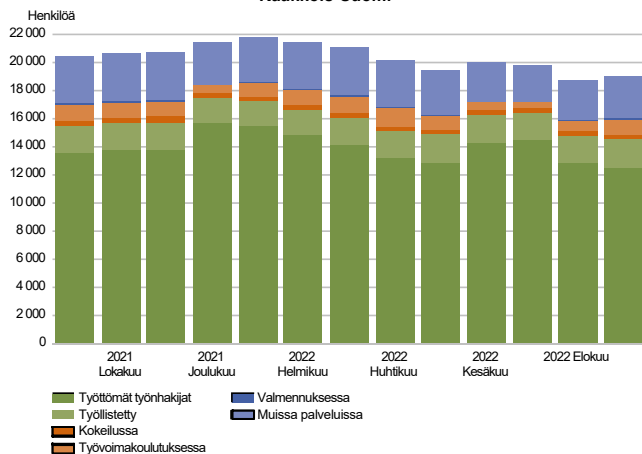
Työpaikkojen määrä oli viime vuotta matalampi kaikissa seutukunnissa. Muutokset vuodentakaiseen: Kouvolan seutu -15 % (-121 kpl), Kotka-Haminan seutu -10 % (-78 kpl), Lappeenrannan seutu -10 % (-83 kpl) ja Imatran seutu -1 % (-2 kpl). Koko maassa uusia avoimia työpaikkoja oli 7 % edellisvuotta vähemmän.

Kaakon uusista avoimista työpaikoista 81 % oli yrityksissä. Yli vuoden kestävää työsuhdetta tarjottiin 68 prosentissa uusista työpaikoista. Avomien työpaikkojen määrä nousi edellisvuodesta johtajien (+14 kpl, +140 %) ja erityisasiantuntijoiden (+31 kpl, +15 %) ammattiryhmissä. Eniten laskua oli asiantuntijoille (-155 kpl, -32 %) ja muille työntekijöille (-81 kpl, -22 %) ilmoitetuissa paikoissa.

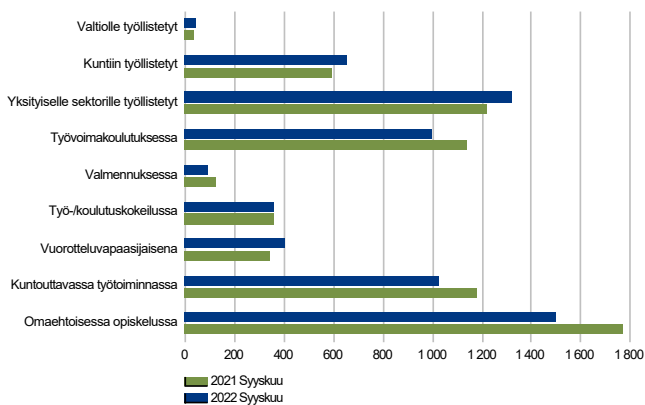
Eniten uusia avoimia työpaikkoja ilmoitettiin myyjille, lähihoitajille, sairaanhoitajille, toimisto- ja laitossiivoojille sekä kodinhoitajille.

Palvelut

LAAJA TYÖTTÖMYYS Kaakkois-Suomi



PALVELUISSA Kaakkois-Suomi



Palveluissa olevia vähemmän kuin edellisvuonna

Syyskuun lopussa Kaakkois-Suomessa oli aktiivointiasteeseen laskettavien palveluiden piirissä 6 391 henkilöä (-5 %). Aktiivointiaste oli Kaakkois-Suomessa 34 % (koko maa 33 %). Kymenlaaksossa aktiivointiaste oli 33 % ja Etelä-Karjalassa 34 %. Asteet ovat nousseet edelliskuukausista, kuten kesän lomakauden jälkeen on tyypillistä.

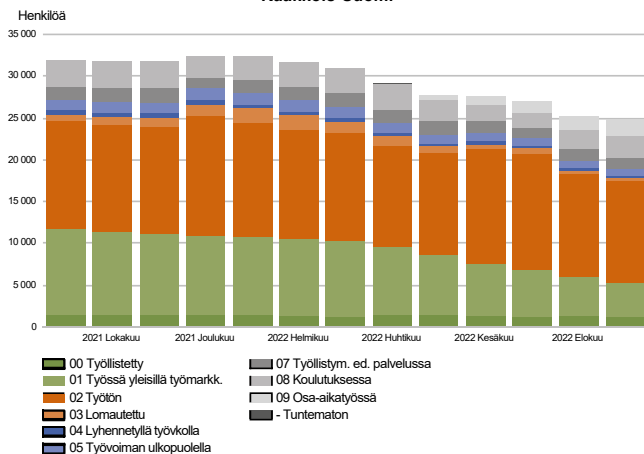
Laajan työttömyyden eli työttömien työnhakijoiden ja palveluissa olleiden yhteismäärä oli syyskuussa vajaat 19 000. Määrä on noin 1 500 henkilöä pienempi kuin vuotta aikaisemmin.

Palkkatukityöllistettyjä ja vuorotteluvapaasijaisia edellisvuotta enemmän

Palkkatuella työllistettyjä oli syyskuun lopussa yhteensä 2 011 henkilöä. Määrä nousi viime vuodesta (+9 %, +164 henkilöä). Enemmistö työllistetyistä (66 %) oli yksityisen sektorin töissä, kunnissa työllistetyistä oli vajaa kolmannes ja valtiolla kaksi prosenttia.

Koulutuksessa (joko työvoimakoulutus tai omaehtoinen koulutus) oli yhteensä 2 501 henkilöä. Palveluista muiden paitsi vuorotteluvapaasijaisuuksien sekä työ- ja koulutuskokeiluiden osallistujamäärät laskivat. Muutokset vuodentakaiseen: omaehtoinen koulutus -15 %, työvoimakoulutus -12 %, kuntouttava työtoiminta -13 %, työ- ja koulutuskokeilut 0 %, valmennukset -28 %, vuorotteluvapaasijaiset +17 %.

Kaikki työnhakijat

TYÖNHAKIJAT RYHMITÄIN
Kaakkois-Suomi

Työnhakijoiden kokonaismäärä selvästi viime vuotta matalampi

Syyskuun lopussa Kaakkois-Suomen työ- ja elinkeinotoimistossa oli kaikkiaan 24 886 työnhakijaa. Luku on 22 % matalampi kuin vuotta aikaisemmin (-7 040). Erityisesti työssä olevien työnhakijoiden määrä on laskenut paljon.

Työnhakijoista oli työssä olevia 7 278, joista 4 083 oli yleisillä työmarkkinoilla koko-aikatyössä. Yleisillä työmarkkinoilla koko-aikatyössä olevien työnhakijoiden määrä oli laskenut edellisvuodesta 61 % (-6 266). Kaikkien työssä olevien työnhakijoiden määrä laski vuodentakaisesta 38 % (-4 550).

Työvoimaan kuulumattomia työnhakijoita oli 4 794 (-1 218, -20 %).

Työnhakijoista oli työttömiä työnhakijoita 12 549, mikä on 1 079 henkilöä ja 8 % vähemmän kuin vuotta aikaisemmin. Työttömistä koko-aikaisesti lomautettuja oli 440 (-335, -43 %). Lyhennettyä työvoimaa tekeviä työnhakijoita oli 265 (-193, -42 %).

Yhteenvetotaulukko

TYÖLLISYYSTILANNE 2022 SYYSKUUN LOPUSSA (I) JA

TOIMISTOJEN TOIMINTA SYYSKUUN AIKANA (II)

ELY-KESKUS: KAAKKOIS-SUOMI

I TILANNE KUUKAUDEN LOPUSSA	Syys-22	Syys-21	MUUTOS LKM.	MUUTOS %
A. TYÖNHAKIJAT				
1. Työttömät työnhakijat	12 549	13 628	-1 079	-7,9
joista kokoaikaisesti lomautetut	440	775	-335	-43,2
2. Lyhennetyllä työviikolla	265	458	-193	-42,1
3. Työssä olevat yhteensä	7 278	11 828	-4 550	-38,5
joista kokoaikaisessa työssä	4 083	10 349	-6 266	-60,5
joista osa-aikatyössä	1 967	0	1 967	0,0
joista työllistettyinä	1 228	1 479	-251	-17,0
4. Työvoiman ulkopuolella	4 794	6 012	-1 218	-20,3
joista työllistymistä edistävässä palvelussa	1 394	1 519	-125	-8,2
joista koulutuksessa	2 580	3 132	-552	-17,6
1-4 Kaikki työnhakijat yhteensä	24 886	31 926	-7 040	-22,1
B. TYÖVOIMAN KYSYNTÄ				
1. Avoimet työpaikat yhteensä	2 695	2 609	86	3,3
joista yli kuukauden avoinna olleet	1 328	1 055	273	25,9
joista yli 2 kuukautta avoinna olleet	959	825	134	16,2
C. PALVELUISSA				
1. Valtiolle työllistetyt	43	39	4	10,3
2. Kuntiin työllistetyt	650	590	60	10,2
3. Yksityiselle sektorille työllistetyt	1 318	1 218	100	8,2
1-3 Työllistetyt yhteensä	2 011	1 847	164	8,9
4. Työvoimakoulutuksessa	1 000	1 139	-139	-12,2
5. Valmennuksessa	91	126	-35	-27,8
6. Työ-/koulutuskokeilussa	356	356	0	0,0
7. Vuorotteluvapaasijaisena	403	345	58	16,8
8. Kuntouttavassa työtoiminnassa	1 029	1 177	-148	-12,6
9. Omaehtoisessa opiskelussa	1 501	1 769	-268	-15,1
1-9 Palveluissa yhteensä	6 391	6 759	-368	-5,4
D. TYÖTTÖMYYDEN RAKENNE				
1. Työttömät naiset	5 337	5 805	-468	-8,1
2. Työttömät miehet	7 212	7 823	-611	-7,8
3. Alle 25-vuotiaat työttömät	1 257	1 390	-133	-9,6
4. Yli 50-vuotiaat työttömät	5 599	6 163	-564	-9,2
5. Pitkäaikaistyöttömät	3 852	4 745	-893	-18,8
6. Ulkomaalaiset työttömät	1 341	1 262	79	6,3
E. TOIMEENTULOTURVA				
1. Työttömiä työttömyyskassojen jäseniä	4 536	5 538	-1 002	-18,1
II TOIMINTA KUUKAUDEN AIKANA				
1. Työttömät työnhakijat	14 435	15 656	-1 221	-7,8
2. Muut työnhakijat	11 952	17 684	-5 732	-32,4
1-2 Työnhakijat yhteensä	26 387	33 340	-6 953	-20,9
3. Kuukauden kaikki työpaikat	4 961	5 038	-77	-1,5
Kuukauden uudet työpaikat	2 293	2 577	-284	-11,0
Täyttyneet työpaikat	293	399	-106	-26,6
joista toimiston hakijalla täyttyneet	44	106	-62	-58,5
Työpaikan hakuaika päättynyt tai hakijoita riittävästi	1 815	1 773	42	2,4
Työpaikka peruutettu tai ei pystytty täyttämään	222	322	-100	-31,1
4. Alkaneet työttömyysjaksot	2 118	2 494	-376	-15,1
5. Päättyneet työttömyysjaksot	2 178	2 564	-386	-15,1
6. Uudet työllistämiset	235	207	28	13,5
7. Aloittanut työvoimakoulutuksen	439	475	-36	-7,6

Ulkomaalaisten yhteenvedotaulukko

ULKOMAALAISTEN TYÖLLISYYSTILANNE 2022 SYYSKUUN LOPUSSA (I) JA

TOIMISTOJEN TOIMINTA SYYSKUUN AIKANA (II)

ELY-KESKUS: KAAKKOIS-SUOMI

I TILANNE KUUKAUDEN LOPUSSA	Syys-22	Syys-21	MUUTOS LKM.	MUUTOS %
A. TYÖNHAKIJAT				
1. Työttömät työnhakijat	1 341	1 262	79	6,3
joista kokoaikaisesti lomautetut	43	78	-35	-44,9
2. Lyhennetyllä työviikolla	17	26	-9	-34,6
3. Työssä olevat yhteensä	740	993	-253	-25,5
joista kokoaikaisessa työssä	444	856	-412	-48,1
joista osa-aikatyössä	169	0	169	0,0
joista työllistettynä	127	137	-10	-7,3
4. Työvoiman ulkopuolella	1 226	1 307	-81	-6,2
joista työllistymistä edistävässä palvelussa	234	273	-39	-14,3
joista koulutuksessa	934	936	-2	-0,2
1-4 Kaikki työnhakijat yhteensä	3 324	3 588	-264	-7,4
C. PALVELUISSA				
1. Valtiolle työllistetyt	0
2. Kuntiin työllistetyt	31	38	-7	-18,4
3. Yksityiselle sektorille työllistetyt	122	103	19	18,4
1-3 Työllistetyt yhteensä	153	142	11	7,7
4. Työvoimakoulutuksessa	410	396	14	3,5
5. Valmennuksessa	5	12	-7	-58,3
6. Työ-/koulutuskokeilussa	84	85	-1	-1,2
7. Vuorotteluvapaasijaisena	0
8. Kuntouttavassa työtoiminnassa	138	173	-35	-20,2
9. Omaehtoisessa opiskelussa	462	495	-33	-6,7
1-9 Palveluissa yhteensä	1 252	1 304	-52	-4,0
D. TYÖTTÖMYYDEN RAKENNE				
1. Työttömät naiset	722	680	42	6,2
2. Työttömät miehet	619	582	37	6,4
3. Alle 25-vuotiaat työttömät	82	66	16	24,2
4. Yli 50-vuotiaat työttömät	507	511	-4	-0,8
5. Pitkäaikaistyöttömät	262	355	-93	-26,2
E. TOIMEENTULOTURVA				
1. Työttömiä työttömyyskassojen jäseniä	204	240	-36	-15,0
II TOIMINTA KUUKAUDEN AIKANA				
1. Työttömät työnhakijat	1 666	1 535	131	8,5
2. Muut työnhakijat	1 809	2 134	-325	-15,2
1-2 Työnhakijat yhteensä	3 475	3 669	-194	-5,3
4. Alkaneet työttömyysjaksot	290	256	34	13,3
5. Päättyneet työttömyysjaksot	348	310	38	12,3
6. Uudet työllistämiset	28	24	4	16,7
7. Aloittanut työvoimakoulutuksen	114	136	-22	-16,2

Alueellinen taulukko

TYÖTTÖMÄT TYÖNHAKIJAT JA AVOIMET TYÖPAIKAT KUNNITTAIN 2022 SYYSKUUN LOPUSSA
ELY-KESKUS: KAAKKOIS-SUOMI

Kunta	Työvoima	Työttömät työnhakijat				Vamm. ja Avoimet					
		Osuus-% työvoimasta	Yhteensä	Miehet	Naiset	Alle 20- vuotiaat	Alle 25- vuotiaat	Yli 50- vuotiaat	Pitkäaik. työttömät	pitkäaik. sairaat	työ- paikat
Hamina	8 733	9,8	853	485	368	22	82	409	278	95	108
Imatra	11 065	11,7	1 298	733	565	24	126	572	303	185	216
Kotka	22 966	11,9	2 725	1 574	1 151	47	291	1 086	998	335	516
Kouvola	36 069	9,0	3 229	1 902	1 327	65	307	1 456	999	616	755
Lappeenranta	33 319	9,2	3 080	1 743	1 337	81	363	1 314	829	334	950
Lemi	1 342	7,3	98	53	45	55	23	14	11
Luumäki	1 911	8,6	165	99	66	...	7	96	57	16	23
Miehkälä	756	9,1	69	35	34	30	24	13	9
Parikkala	1 801	7,6	136	70	66	...	13	79	41	23	27
Pyhtää	2 327	8,1	189	117	72	...	13	103	70	15	16
Rautjärvi	1 185	11,6	138	80	58	...	9	81	45	12	12
Ruokolahti	2 001	7,9	158	90	68	...	6	97	54	28	8
Savitaipale	1 323	7,8	103	70	33	...	6	53	32	15	16
Taipalsaari	2 137	7,2	154	83	71	6	16	80	45	10	13
Virolahti	1 322	11,6	154	78	76	8	11	88	54	19	15
Yhteensä	128 257	9,8	12 549	7 212	5 337	270	1 257	5 599	3 852	1 730	2 695

Tietoa sivustosta

Tällä sivustolla esitetään Kaakkois-Suomen ELY-keskuksen uusimman Työllisyyskatsauksen sisältö tilastointikohteiden mukaisesti jaoteltuna. Tämän Työllisyyskatsauksen pdf-versio sekä aikaisempien kuukausien katsaukset löytyvät oikealla olevan linkin kautta.

Työllisyyskatsaus perustuu TEM:n Työnvälitystilaston tietoihin. Työnvälitystilasto kerää tietoja työ- ja elinkeinotoimistoihin (TE-toimistoihin) ilmoittautuneista työnhakijoista kuten työttömistä työnhakijoista, hallinnon palveluista sekä TE-toimistoihin ilmoitetuista avoimista työpaikoista. Tiedot kerätään TE-toimistojen asiakaspalvelurekisteristä (URA). Siten Työnvälitystilaston tiedot ovat täysin rekisteripohjaisia.

Tilasto kattaa kaikki edellä mainittuihin ryhmiin kuuluvat henkilöt, palvelut ja avoimet työpaikat, jotka ovat rekisteröitynä tilastointikaudella kyseisessä rekisterissä erikseen määriteltujen luokittelijoiden ja muuttujien mukaisesti.

Työllisyyskatsauksen tekstissä on kausivaihtelun vuoksi vertailu edellisen vuoden vastaavaan kuukauteen. Katsauksen kuviot sisältävät tiedot myös taulukkomuodossa. Kunkin kuukauden Työllisyyskatsaus julkistetaan seuraavan kuukauden loppupuolella etukäteen vahvistettujen julkistamispäivien mukaisesti.

Merkkien selitykset:

. tieto on epälooginen esitettäväksi

... tieto on salassapitosäännön alainen

Lisätietoja:

- **Työnvälitystilasto Internetissä:**
<http://www.tem.fi/tyollisyyskatsaus-ja-tyonvalitystilasto>
- **Työnvälitystilaston julkistamispäivät, kuvaus ja laatuseloste:**
<http://www.tem.fi/tilaston-julkistamispivat-kuvaus-ja-laatuseloste>
- **Työnvälitystilaston keskeiset tiedot löytyvät Tilastokeskuksen StatFin -tilastotietokannasta:**
https://pxnet2.stat.fi/PXWeb/pxweb/fi/StatFin/StatFin__tym__tyonv/
- **Työnvälitystilaston tietoja on myös Työpoliittisen aikakauskirjan tilasto-osuudessa:**
<http://www.tem.fi/tyopoliittinen-aikakauskirja>
- **TEM:n ja Tilastokeskuksen kuukausittainen yhteisjulkistus:**
<http://www.tilastokeskus.fi/til/tyti/tie.html>
- **TEM:n Työnvälitystilaston ja Tilastokeskuksen työvoimatutkimuksen lukujen eroista löytyy lisätietoja osoitteesta:**
http://www.tilastokeskus.fi/til/tyti/tyti_2015-04-28_men_001.html

Viittausohje:

Suomen virallinen tilasto (SVT): Työ- ja elinkeinoministeriö, Työnvälitystilasto. 201V:KK, Kaakkois-Suomen Työllisyyskatsaus, XXXXXkuu 201V. Kouvola: Elinkeino-, liikenne- ja ympäristökeskus (viitattu pvm).
Saantitapa:
<http://www.temtyollisyyskatsaus.fi/kaakkois-suomi.aspx>

Yhteystiedot

Kaakkois-Suomen työ- ja elinkeinotoimisto

Johtaja Jari Saarinen

puh. +358 295 042 200

etunimi.sukunimi@te-toimisto.fi

<http://www.temtyollisyyskatsaus.fi/kaakkois-suomi.aspx>