

INSTRUKTIONER FÖR UTSTÄLLARE VID EUROPEAN (ONLINE) JOB DAYS REKRYTERINGSEVENEMANGET

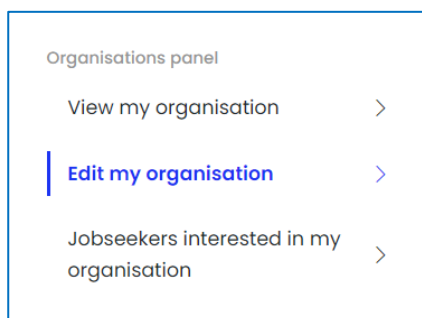
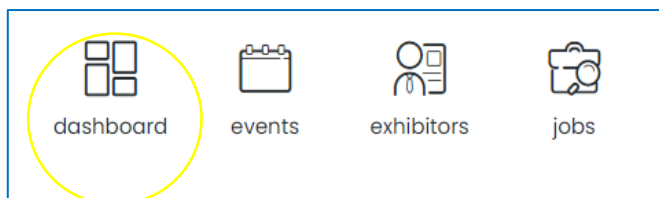
REGISTRERINGEN

Instruktioner för registreringen: <https://www.youtube.com/watch?v=6CXb2MKSp10>

UPPSTÄLLANDET AV MÄSSMONTERN

Efter inskrivningen kan du på evenemangssidorna bygga upp en virtuell mässmonter. Då du är inskriven på evenemangssidan kan du lägga mer uppgifter till ert företags monter.

Välj först "Dashboard" i rullgardinsmenyn i sidans överkant.



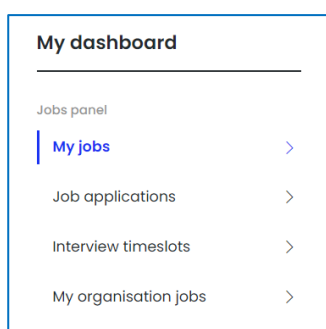
Välj sedan till vänster i menyn 'Organisations panel' och 'Edit my organisation'.

Det är möjligt att lägga till monterern ert företags logo, presentation, länkar, video eller övrig information om ert företag och om att arbeta i ert företag. Innehållet skall publiceras på engelska.

PUBLICERING AV ARBETSPLATSANNONS

För bästa resultat lönar det sig att publicera arbetsplatsannonserna så snart som möjligt på ert företags mässmonter. Så snart annonsen är publicerad börjar plattformen föreslå arbetsplatserna för lämpliga kandidater. Som arbetsgivare ser ni profilerna för dem som sökt era arbetsplatser och ni kan studera de mest intressantas CV:n samt boka intervjutider för dessa. Arbetsplatsannonserna bör vara framställda på engelska för att nå den största möjliga och mest intresserade sökarskaran.

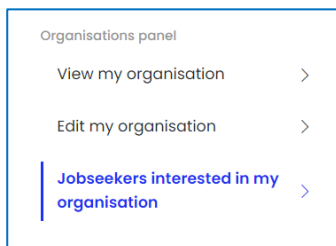
Instruktionsvideo angående platsannonser: <https://www.youtube.com/watch?v=Za371zs-JgA>



- När ni är inskriven på plattformen kommer ni åt att tillägga era arbetsplatser via 'Jobs panel'. Välj 'My jobs' och klicka på den blåfärgade lådan 'Add new job' i nedre spalten.



- Observera att ansökningstiden för era arbetsplatser skall vara i kraft ända till evenemangsdagen.
- Det är viktigt att publicera arbetsplatser på mässmontern för då kan systemet föreslå dessa för lämpliga i mässan deltagande kandidater. De publicerade arbetsplatserna lyfts även fram som lockbeten för arbetssökanden. Genom att publicera era arbetsplatser ser ni alltså till att arbetssökandena kommer åt att hitta dem.
- Ifall ni önskar få ansökningarna även till ert eget rekryteringssystem är det bra att påpeka detta i själva arbetsplatsannonsern.



- Arbetssökandena har också en möjlighet att uttrycka allmänt intresse för en arbetsgivare med lediga arbetsplatser. Du kan via 'Jobseekers interested in my organisation' komma åt att betrakta arbetssökandenas CV:n och ladda ner dem.

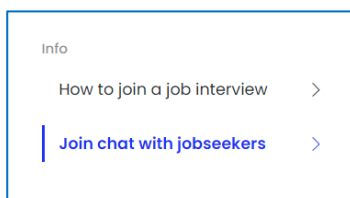
REKRYTERINGSVIDEO

Ifall ni har en video som berättar om ert företag eller rekryteringsbehov, kan vi även ta med den i evenemangsdagens officiella program. Videon får vara max 5 min. lång. Märk väl att videon bör vara antingen talad på engelska eller textad till engelska. Agendan för tillställningen publiceras på plattformen cirka en vecka innan evenemangsdagen. Sänd in er video till adressen ejd@tebyran.fi

CHATT

På evenemangsplattformen är det möjligt att chatta med arbetssökanden. Meddela vid er monter när ni är tillgängliga för att chatta med arbetssökanden ifall ni inte är det under hela evenemangets gång. Klocktiden då ni är anträffbara vid chatten bör anges i centraleuropeisk tid (CET). Så, om ni är tillgängliga vid chatten till exempel kl. 12-14, informerar ni om detta så här:

You can connect with us via live chat between 11 am and 1 pm (CET).



I rullgardinsmenyn 'Info' väljer du 'Join chat with jobseekers'. Här ser du instruktioner för hur man använder denna funktion. Vi rekommenderar att ni i chatt-rummet tar emot en person åt gången.

JOIN CHAT WITH JOBSEEKERS

På sidan finns en valknapp 'Join chat with jobseekers' som man klickar för att komma in i chattprogrammet.

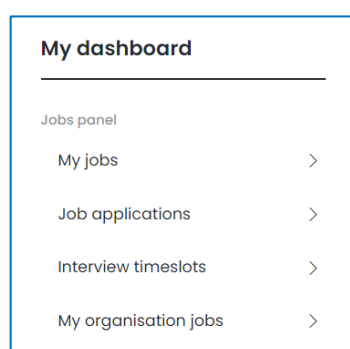
Ni kan publicera nedanstående chatt-instruktion på er egen mässmonter:

Instructions for using the chat room

When you want to enter the chat room, it may already be occupied by another jobseeker, and you will be placed in the lobby. Please wait until you are invited in. If possible, prepare your questions beforehand and be brief.

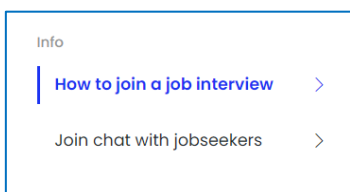
ONLINE-INTERVJUER

Redan innan evenemangsdagen kan ni bekanta er med ansökningarna som sänts till era arbetsplatser samt kontakta för er potentiella kandidater för att komma överens om intervjutider under evenemangsdagen.



- Ni kan boka 30 minuters intervjutider via 'Jobs panel' och vidare 'interview timeslots'. Observera att under en 30 minuters intervjutid kan ni intervjua upptill fem sökanden, men för varje kandidat behöver ni en intervjuare.

- De bokade intervjutiderna finner ni via länken 'job applications'. Till videointervjun kommer ni genom att klicka på 'Join chat'.



Instruktionerna för intervjun hittas genom att klicka på 'Info' och därefter på 'How to join a job interview'.

Vi önskar er en framgångsrik rekryteringsdag!

Om frågor uppstår, kontakta:

eojd@te-toimisto.fi

Evenemanget är kostnadsfritt, engelskspråkigt och arrangeras av EURES-arbetsförmedlingsnätverk