

MÄTSIS -27.01.2022

Rekrytapahtumaan liittyminen

Työnhakijan/Opiskelijan ohje

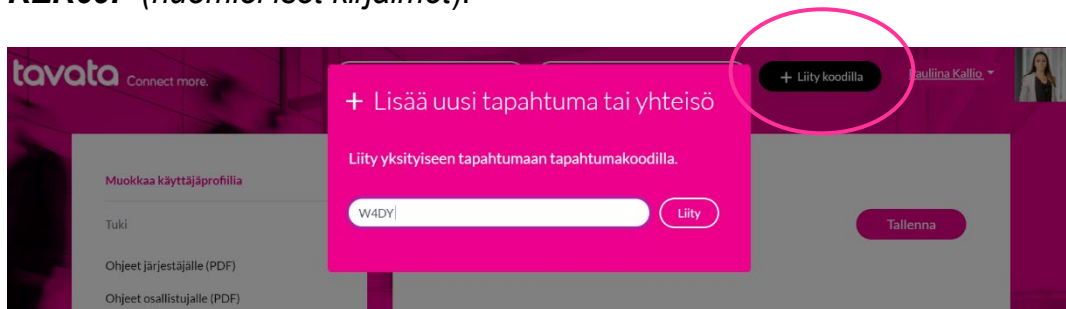
Tapahtuman liittymiskoodi on **RER69P**

TOIMI NÄIN:

1. Rekisteröidy osoitteessa: <https://app.tavata.events/signup>
2. Vahvista sähköpostiosoitteesi sähköpostiin tulleesta linkistä.
3. Luo käyttäjäprofiili. Lisää kuva, täytä omat tietosi, ja kirjoita oma esittely. Huom! Opiskelijana/työnhakijana valitse ”yksityishenkilö”. Muista tallentaa tiedot sivun yläreunasta. Voit myöhemmin muokata profiilin tietoja.

Oletusprofiili	Yksityishenkilö	?
<input checked="" type="checkbox"/> Aseta tämä oletustiedoksi	<input checked="" type="checkbox"/> Nämä tiedot ovat yksityishenkilöprofiilin tietoja	

4. Valitse sivun yläreunasta (+) Liity koodilla. Tapahtuman liittymiskoodi on **RER69P** (huomioi isot kirjaimet).



5. Täytä tapahtumakohtaisen profiilisi tiedot.
 - Valitse roolisi tässä tapahtumassa (**työnhakija / opiskelija**)
 - Täydennä esittelyäsi. Esittelytekstissä voit kertoa esimerkiksi, minkälaista työtä etsit ja minkälaista kokemusta sinulla on.
 - Valitse **Etsitään** (työtä) - kohdasta ne työt, joista olet kiinnostunut.
 - Jos haet harjoittelupaikkaa tai opinnäytetoimeksiantoa, rastita myös nämä kohdat

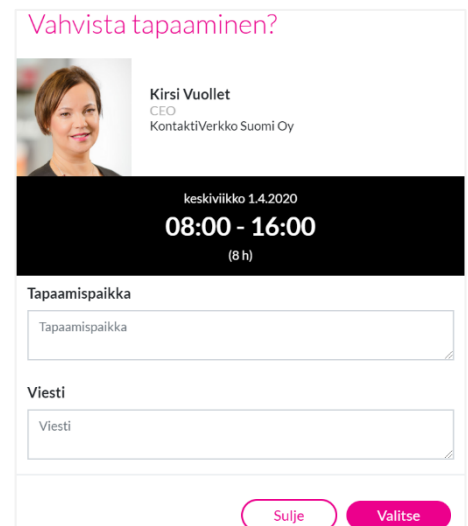
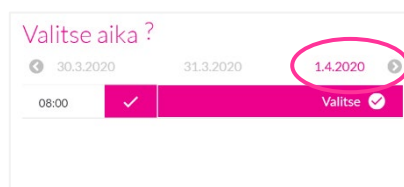
- Tarkenna **tägeillä** osaamistasi etsimääsi työhön ja/tai erikoisosaamisesi liittyen, esim. #Anniskelupassi #CE ajokortti #Ranskankieli #Dieetikokki #Lähihoitaja (#merkki ilmestyy automaattisesti, kun kirjoitat sanan ja painat enter).

Miten ja kuka näkee profiilikorttini?

Työnhakijana/opiskelijana rekisteröityneenä näet kaikki työnantajat ja näytteilleasettajat mutta et muita työnhakijoita/opiskelijoita. Sinun korttisi ei siis myöskään näy muille työnhakijoille /opiskelijoille.

6. Tutustu näytteilleasettajiin messuosastoilla (= kumppanit). Sieltä löydät myös yritykseen liittyvien henkilöiden profiilikortit, joiden kautta voit sopia tapaamisia.
7. Näet kaikkien näytteilleasettajien profiilikortit kootusti Osallistujat - välilehdellä. Ehdota sinulle sopivaa aikaa kiinnostavan yrityksen kanssa. Jos yritys ehdottaa aikaa sinulle, **hyväksy tai peruuta tapaamispyyntö** tai ehdota uutta aikaa.

Tarkista myös roskakorisi, sillä joidenkin sähköpostien kohdalla viestit saattavat mennä roskapostiin!



Desktopilla videotapaamisiin käytettävä selain on **Chrome**, sillä Tavatan tapaamisiin käytettävä videoneuvotteluohjelma ei tue tällä hetkellä muita selaimia. Käyttäessäsi **mobiililaitetta** videotapaamiseen, sinun on ladattava **Jitsi Meet-sovellus** puhelimeesi etukäteen. Lataa Jitsi Meet sovelluskaupastasi, muita toimenpiteitä ei vaadita. Siirry tapaamiseen normaalisti omasta aikataulustasi.