



Elinkeino-, liikenne- ja
ympäristökeskus



TE-palvelut
tjänster | services



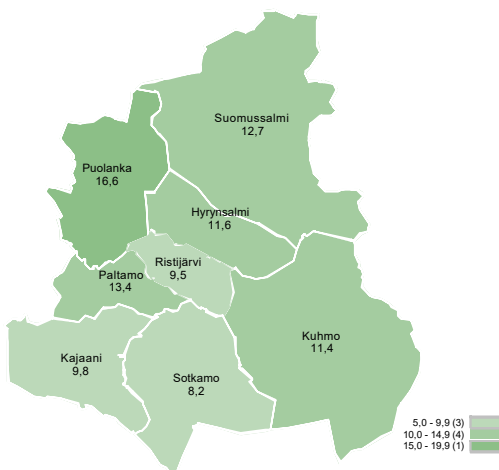
KAINUU

Työllisyyskatsaus

Toukokuu 2021

Työvoiman kysyntä Kainuussa ennätysellisen vilkasta

Työttömien työnhakijoiden osuus työvoimasta kunnittain



TE-toimistoon ilmoitettiin toukokuun aikana uusia avoimia työpaikkoja 1 326, mikä on enemmän kuin kertaakaan Työnvälitystilaston ensimmäisen tiedon eli vuoden 2006 jälkeen. Edeltävä ennätys on rikottu alkuvuonna neljänä kuukautena viidestä. Vuoden takaisesta uusien avoimien työpaikkojen määrä lisääntyi peräti 113 % (+703).

Monilla aloilla onkin ollut pitkään työvoimapula ja useisiin tehtäviin on vähemmän tai vain hieman enemmän työttömiä työnhakijoita kuin avoimia paikkoja. Vaikeinta oli löytää terveydenhuollon erityisasiantuntijoita – eli esimerkiksi lääkäreitä, hammaslääkäreitä ja eläinlääkäreitä –, suojelu- ja vartiointityöntekijöitä, teollisuuden ja rakentamisen avustavia työntekijöitä sekä teollisuustuotteiden kokoonpanijoita.

Kainuussa oli toukokuun lopussa 3 212 työtöntä työnhakijaa, mikä on 1 492 henkeä vähemmän (-32 %) kuin vuotta aiemmin koronavaiheeseen alkuvaiheessa. Kainuun työttömyys on muuta maata lähempänä poikkeusaikaa edeltävää tasoa. Vuoden 2019 toukokuun loppuun verrattuna työttömiä oli 141 enemmän (+5 %). Koko maassa työttömyys pieneni vuoden takaisesta 30 % ja kasvoi kahden vuoden takaisesta 33 %.

Työttömien työnhakijoiden osuus työvoimasta oli Kainuussa kuun lopussa 10,4 % eli 4,5 prosenttiyksikköä edellisvuotta vähemmän. Osuus oli Kainuuta pienempi viidellä ELY-alueella ja koko maassa se oli 11,4 %, vähennystä vuoden takaisesta 5,1 prosenttiyksikköä.

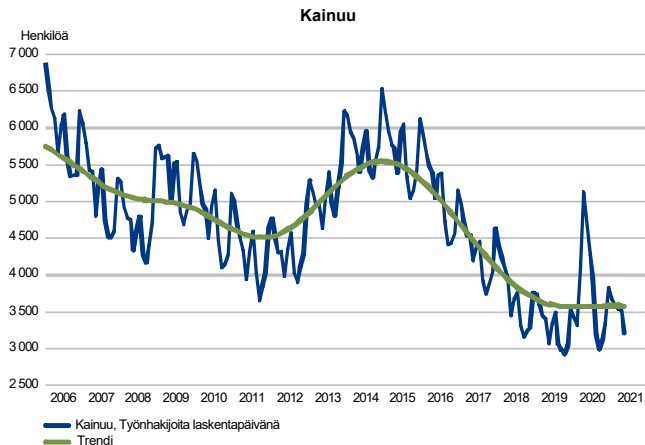
Tiedot perustuvat työ- ja elinkeinoministeriön työnvälitystilastoihin.

Trendit:

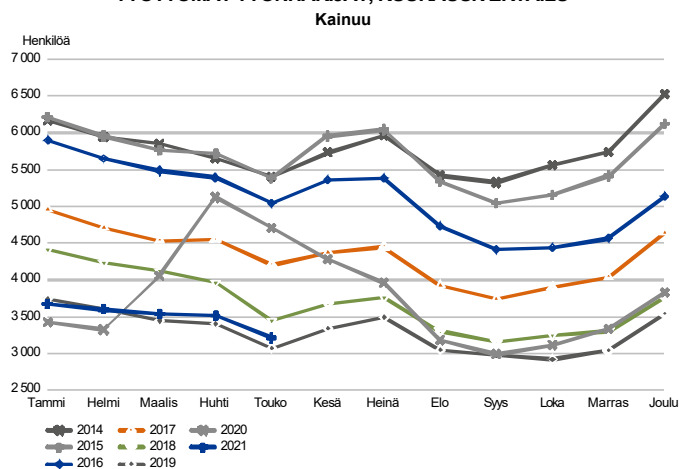
- Toukokuussa työttömyys pieneni 32 % vuoden takaisesta ja kasvoi 5 % kahden vuoden takaisesta
- TE-toimistoon ilmoitettiin uusia avoimia työpaikkoja enemmän kuin kertaakaan aiemmin
- Monilla aloilla on ollut pitkään työvoimapula ja useisiin tehtäviin on vähemmän tai vain hieman enemmän työttömiä työnhakijoita kuin avoimia paikkoja

Työttömät työnhakijat

TYÖTTÖMÄT TYÖNHAKIJAT KUUKAUSITTAIN JA TRENDI



TYÖTTÖMÄT TYÖNHAKIJAT, KUUKAUSIVERTAILU



Kainuun työttömien työnhakijoiden osuus työvoimasta koko maan kuudenneksi matalin

Kainuussa oli toukokuun lopussa 3 212 työtöntä työnhakijaa, mikä on 309 työtöntä vähemmän (-9 %) kuin edelliskuun lopussa. Kehitys liittyy tavanomaiseen kausivaihteluun. Vuosi sitten maaliskuussa työttömyys kasvoi nopeasti koronaviruksen leviämisen jälkeen ja oli edelleen erittäin korkealla toukokuussa. Viime vuoden toukokuun lopusta työttömyys pieneni 1 492 hengellä (-32 %). Tämä oli yhdeksänneksi eniten koko maassa, eniten työttömyys pieneni Ahvenanmaalla, 46 % ja koko maassa 30 %. Vuoden 2019 toukokuun lopun "normaalitilanteeseen" verrattuna työttömiä oli 141 enemmän (+5 %). Tämä oli vähiten ELY-keskusalueista; seuraavaksi pienin kasvu oli Pohjois-Karjalan ja Kaakkois-Suomen 9 %, koko maassa lisäystä oli 33 %.

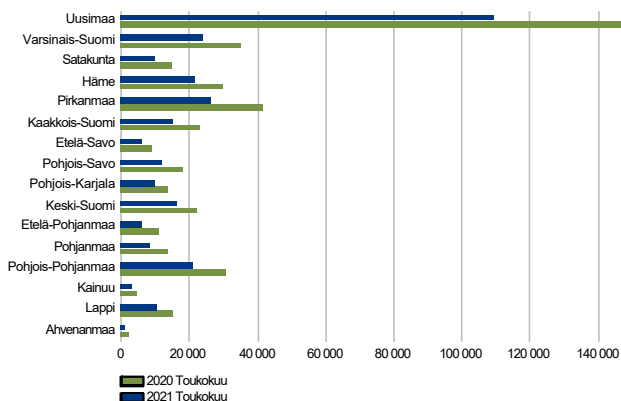
Toukokuun lopun työttömistä työnhakijoista oli kokoaikaisesti lomautettuja 299, mikä on peräti 1 076 vähemmän (-78 %) kuin vuosi sitten. Työttömienkin (pl. lomautetut) määrä on vähentynyt vuoden takaisesta 416 hengellä (-12 %) 2 913:een.

Työttömien työnhakijoiden osuus työvoimasta oli Kainuussa kuun lopussa 10,4 % eli 4,5 prosenttiyksikköä edellisvuotta vähemmän. Osuus oli Kainuuta pienempi viidellä ELY-alueella ja koko maassa se oli 11,4 %, vähennystä vuoden takaisesta 5,1 prosenttiyksikköä.

Pitkäaikaistyöttömyys on ollut pitkän pienentymisen jälkeen korona-aikana kasvussa ja pitkäaikaistyöttömiä oli kuun lopussa 844. Tämä on 31 % vuoden takaista enemmän (+200).

Kesäkuussa työttömyys yleensä kasvaa edellisvuosta ja todennäköisesti pientä kasvua tulee tänäkin vuonna.

Työttömät työnhakijat seutukunnittain

TYÖTTÖMÄT TYÖNHAKIJAT
ELY-keskuksittain

Työttömyys pieni selvästi sekä Kehys-Kainuussa että Kajaanin seutukunnassa

Työttömien työnhakijoiden kokonaismäärä laski koko maassa 30 % edellisvuoteen verrattuna. Työttömien määrä väheni kaikilla ELY-keskusalueilla, eniten Ahvenanmaalla (-46 %) ja vähiten Uudellamaalla (-26 %).

Kainuun seutukunnissa työttömyys pieni Kehys-Kainuussa 24 % (-315) ja Kajaanin seutukunnassa 35 % (-1 177). Kehys-Kainuussa työttömiä oli kuukauden lopussa 991, eli 31 % Kainuun työttömistä ja Kajaanin seutukunnassa 2 221, eli 69 % työttömistä. Työttömien työnhakijoiden osuus työvoimasta oli Kehys-Kainuussa 12,5 % ja Kajaanin seutukunnassa 9,6 %.

TE-toimistossa oli kuukauden lopussa avoinna 1 322 työpaikkaa, 56 % enemmän (+472) kuin viime vuonna samaan aikaan. Kehys-Kainuussa oli avoimia työpaikkoja 65 % enemmän (+85) kuin vuosi sitten, yhteensä 216. Kajaanin seutukunnan alueella avoimia työpaikkoja oli 1 106 eli 54 % enemmän (+387) kuin vuotta aiemmin. Avoimista työpaikoista 84 % sijoittui Kajaanin seutukunnan alueelle.

Työttömät työnhakijat ja avoimet työpaikat TE-toimistossa seutukunnittain

Seutukunta	Työttömät työnhakijat			Muutos		Työttömistä työnhakijoista lomautetut		Työttömien työnhakijoiden osuus työvoimasta		Muutos		
	Touko 2021	Huhti 2021	Touko 2020	Touko 2021	Touko 2020	Touko 2021	Huhti 2021	Touko 2021	Huhti 2021	Touko 2020	Touko 2021	Touko 2020
Kehys-Kainuu	991	1 134	1 306	-315	-24	101	12,5	216	237	131	85	65
Kajaani	2 221	2 387	3 398	-1 177	-35	198	9,6	1 106	1 111	719	387	54
Kainuu	3 212	3 521	4 704	-1 492	-32	299	10,4	1 322	1 348	850	472	56

Työttömät työnhakijat kunnittain

Työttömyys pieneni selvästi vuoden takaiseen verrattuna kaikissa Kainuun kunnissa. Eniten työttömyys väheni Sotkamossa (-43 %) sekä Kajaanissa (-34 %) ja vähiten Paltamossa (-17 %). Lukumääräisesti tarkasteltuna työttömyys laski eniten Kajaanissa (-830).

Alhaisin työttömien työnhakijoiden osuus työvoimasta oli Sotkamon 8,2 % ja Ristijärven 9,5 %. Korkein osuus oli Puolangan 16,6 % ja Paltamon 13,4 %. Kajaanissa asui kuun lopussa 50 % Kainuun työttömistä työnhakijoista.

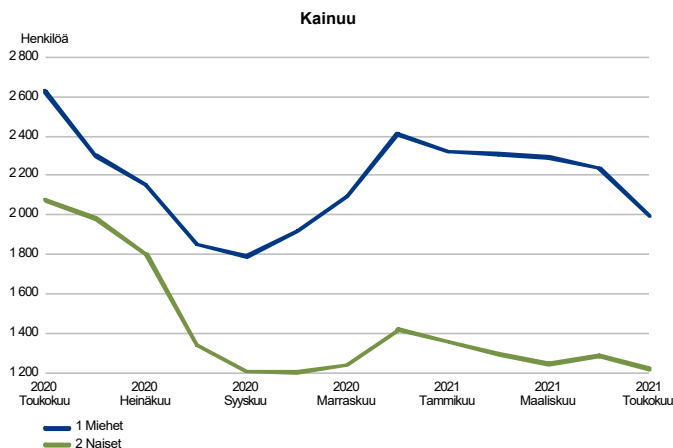
Kuun lopussa avoinna olleista työpaikoista 67 % (892) oli Kajaanissa. Avoimien paikkojen määrän kasvu oli suurinta Kuhmossa, jossa paikkoja oli 91 % vuodentakaista enemmän (+58). Lukumääräisesti muutokset olivat useimmissa kunnissa melko pieniä.

Työttömät työnhakijat ja avoimet työpaikat TE-toimistossa kunnittain

Kunta	Työttömät työnhakijat			Muutos		Työttömistä työnhakijoista lomautetut		Työttömien työnhakijoiden osuus työvoimasta		Avoimet työpaikat			Muutos	
	Touko 2021	Huhti 2021	Touko 2020	Touko 2021	Touko 2020	työn-	työn-	Touko 2021	Huhti 2021	Touko 2020	Touko 2021	Huhti 2021	Touko 2020	Touko 2021
Hyrnsalmi	96	106	117	-21	-18	10	11,6	25	22	25	0	0		
Kajaani	1 622	1 725	2 452	-830	-34	114	9,8	892	909	511	381	75		
Kuhmo	367	422	512	-145	-28	31	11,4	122	130	64	58	91		
Paltamo	170	180	206	-36	-17	18	13,4	27	34	22	5	23		
Puolanka	151	180	188	-37	-20	20	16,6	...	19	7		
Ristijärvi	48	56	66	-18	-27	6	9,5	...	9	10		
Sotkamo	381	426	674	-293	-43	60	8,2	183	159	176	7	4		
Suomussalmi	377	426	489	-112	-23	40	12,7	56	66	35	21	60		
Kainuu	3 212	3 521	4 704	-1 492	-32	299	10,4	1 322	1 348	850	472	56		

Työttömät työnhakijat sukupuolen ja ikäryhmän mukaan

TYÖTTÖMÄT TYÖNHAKIJAT SUKUPUOLEN MUKAAN

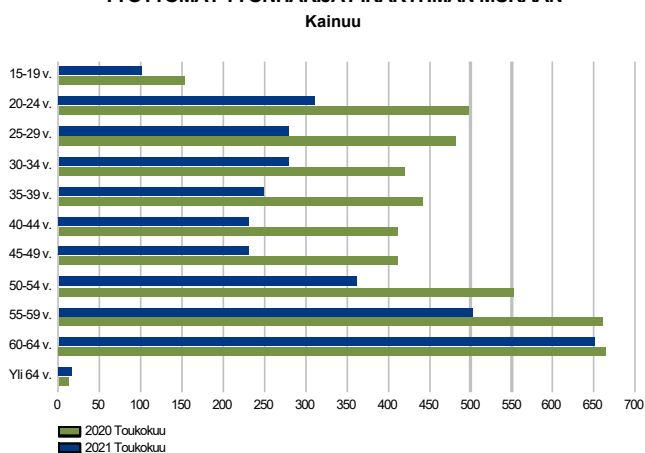


Naisten työttömyys laski miehiä nopeammin

Työttömyys väheni viime vuodesta naisilla 41 % ja miehillä 24 %. Lukumääräisesti naisten työttömyys laski viime vuodesta 858:lla ja miesten 634:llä.

Miehiä oli kuukauden lopussa 62 % työttömistä, yhteensä 1 994. Naisia oli työttömänä 1 218.

TYÖTTÖMÄT TYÖNHAKIJAT IKÄRYHMÄN MUKAAN



25-49-vuotiaiden työttömyys väheni eniten

Työttömyys väheni kaikissa ikäryhmissä – alle 25-vuotiailla 36 % (-236), 25-49-vuotiailla 41 % (-896) ja yli 50-vuotiailla 19 % (-360).

Nuoria oli kuukauden lopussa 13 % työttömistä työnhakijoista. Nuorten työttömyysaste oli Kainuussa 15,4 % ja vaihteli kunnittain Puolangan 11,3 %:n ja Paltamon 18,1 %:n välillä.

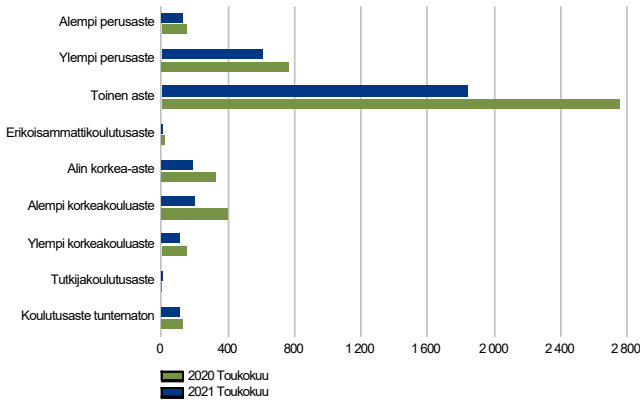
Nuorisotyöttömyys keskittyy Kajaaniin, jossa alle 25-vuotiaiden osuus koko Kainuun nuorista työttömistä oli 68 %. Kajaanissa nuorten työttömyysaste oli 15,8 %. Nuorista työttömistä sotkamolaisia oli 13 % ja kuhmolaisia 6 %. Muiden kuntien osuus nuorista työttömistä oli yhteensä 13 %.

Työttömistä työnhakijoista 48 % oli yli 50-vuotiaita. Kunnista suurin yli 50-vuotiaiden osuus oli Suomussalmella, 66 %, ja Hyrynsalmella, 60 %. Selkeästi pienin yli 50-vuotiaiden osuus oli Kajaanissa, 38 %.

Työttömät työnhakijat koulutusasteen ja ammattiryhmän mukaan

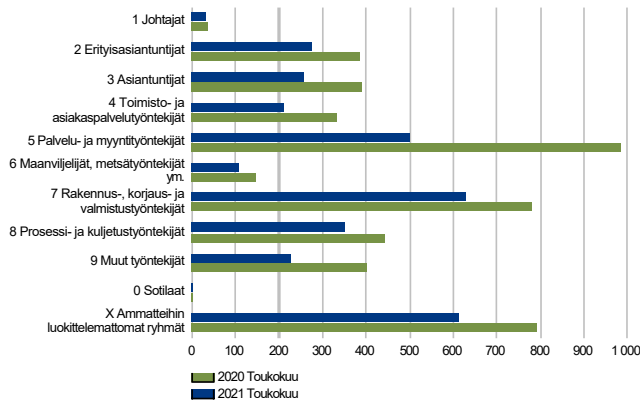
TYÖTTÖMÄT TYÖNHAKIJAT KOULUTUSASTEITTAIN

Kainuu



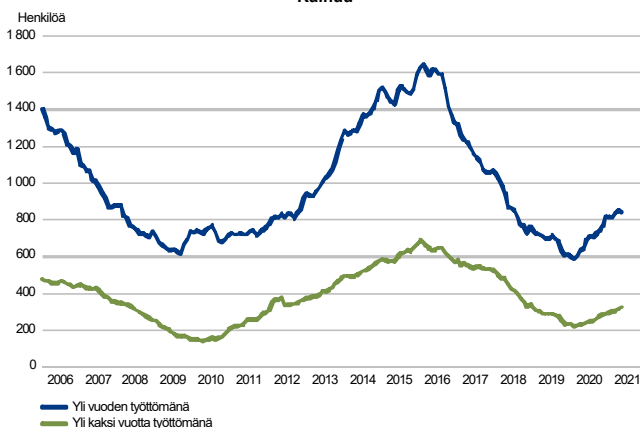
TYÖTTÖMÄT TYÖNHAKIJAT AMMATTIRYHMITTÄIN

Kainuu



PITKÄAIKAISTYÖTTÖMÄT KUUKAUDEN LOPUSSA

Kainuu



Työttömyys pieneni lähes kaikilla koulutusasteilla

Työttömyys väheni lähes kaikilla koulutusasteilla; eniten alemmalla korkeakouluasteella (-50 %) ja alimmalla korkea-asteella (-41 %). Ainoastaan tutkijakoulutusasteella työttömyys kasvoi mutta tutkijakoulutusasteen suorittaneita työttömiä on vähän, joten lukumääräinen muutoskin oli pientä.

Laajemmalla ryhmittelyllä tarkasteltuna työttömyys laski perusasteella 20 %, toisella asteella 33 % ja korkea-asteella 42 %. Maakunnan työttömyys painottuu toisen asteen suorittaneisiin sillä 58 %:lla työttömistä oli toisen asteen koulutus. Perusasteen koulutus oli 23 %:lla ja korkea-asteen koulutus 16 %:lla. Koulutusaste oli tuntematon 3 %:lla.

Työttömyys väheni kaikissa ammattiryhmissä

Kaikkien ammattiryhmien työttömyys supistui. Suurinta pienentyminen oli palvelu- ja myyntityöntekijöillä (-49 %), ryhmällä muut työntekijät (-43 %) sekä toimisto- ja asiakaspalvelutyöntekijöillä (-36 %).

Eniten työttömänä ammattiryhmistä oli rakennus-, korjaus- ja valmistustyöntekijöitä, 630, ammatteihin luokittelemattomia, 613, sekä palvelu- ja myyntityöntekijöitä, 501.

Pitkäaikaistyöttömyys kasvoi selkeästi

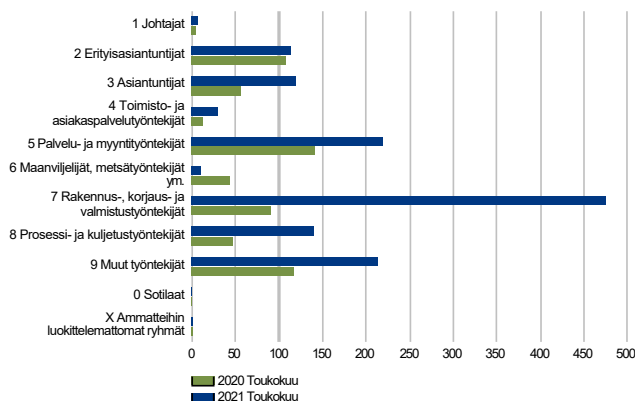
Pitkäaikaistyöttömyys on ollut pitkän pienentymisen jälkeen korona-aikana kasvussa. Pitkäaikaistyöttömiä, eli yli vuoden työttömänä olleita, oli 31 % (+200) viime vuoden toukokuuta enemmän. Yli kaksi vuotta työttömänä olleiden määrä lisääntyi 38 % (+90). Pitkäaikaistyöttömiä oli kuukauden lopussa 844 ja yli kaksi vuotta työttömänä olleita 326.

Miehiä pitkäaikaistyöttömistä oli 63 % ja naisia 37 %. Pitkäaikaistyöttömistä yli 50-vuotiaita oli 70 %, 30-49-vuotiaita 24 % ja alle 30-vuotiaita 6 %. Yli 60-vuotiaita oli 43 %.

Työttömistä työnhakijoista rakennetyöttömiä oli 1 895 henkilöä, 8 % vähemmän (-156) kuin vuotta aiemmin. Rakennetyöttömien osuus työttömistä työnhakijoista oli 59 % ja vuotta aiemmin 44 % - ero johtuu edellisvuoden selkeästi suuremmasta työttömien määrästä.

Avoimet työpaikat

UUDET AVOIMET TYÖPAIKAT
Kainuu



Työvoiman kysyntä ennätysellisen vilkasta

Uusia työtehtäviä tuli kuukauden aikana avoimeksi 1 326, mikä on jälleen enemmän kuin kertaakaan Työnvälitystilaston ensimmäisen tiedon eli vuoden 2006 jälkeen. Edeltävä ennätys on rikottu alkuvuonna neljänä kuukautena viidestä. Vuoden takaisesta uusien avoimien työpaikkojen määrä lisääntyi peräti 113 % (+703). Useimpien ammattiryhmien paikat lisääntyivät ja kappalemääräisesti suurinta kasvua oli rakennus-, korjaus- ja valmistustyöntekijöiden paikoissa (+385). Uusia avoimia työpaikkoja ilmoitettiin eniten rakennus-, korjaus- ja valmistustyöntekijöille (476) sekä palvelu- ja myyntityöntekijöille (220).

Kuukauden lopussa TE-toimistossa oli avoinna työpaikkoja 56 % enemmän (+472) kuin vuosi sitten, yhteensä 1 322. Kuukauden aikana oli avoinna yhteensä 2 667 eri työpaikkaa, 64 % vuotta aiempaa enemmän (+1 039) ja myös tämä oli Työnvälitystilaston ennätys.

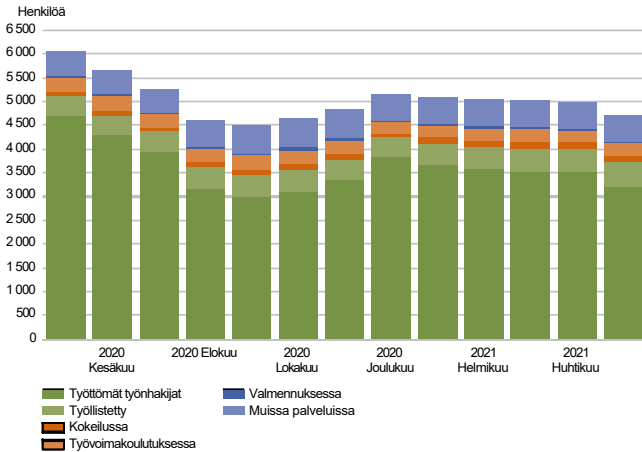
Moniin tehtäviin oli kuun lopussa vähemmän tai vain hieman enemmän työttömiä työnhakijoita kuin avoimia paikkoja. Vaikeinta oli löytää terveydenhuollon erityisasiantuntijoita – eli esimerkiksi lääkäreitä, hammaslääkäreitä ja eläinlääkäreitä –, suojele- ja vartiointityöntekijöitä, teollisuuden ja rakentamisen avustavia työntekijöitä, teollisuustuotteiden kokoonpanijoita, laskennan ja varastoinnin toimistotyöntekijöitä, siivoojia, hoivapalvelun ja terveydenhuollon työntekijöitä sekä prosessityöntekijöitä.

Kuukauden uusien työpaikkojen kohdalla on kyse koko kuukauden aikana avoimiksi tulleista, uusista työpaikoista (1 326) ja kuukauden lopun tilanne (1 322) kuvaa yhden päivän poikkileikkaustietoa.

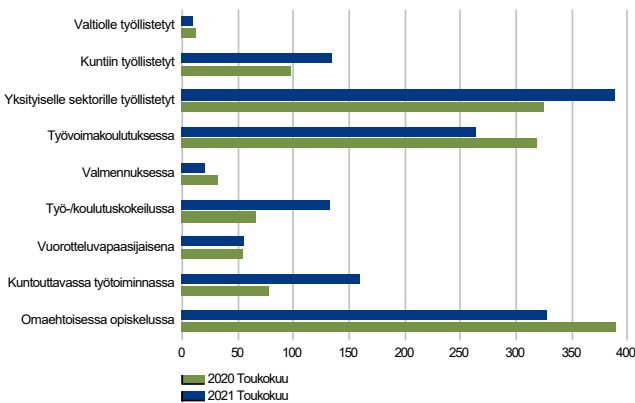
Kainuun avoimien työpaikkojen keskimääräinen avoinna olon kesto kuun lopussa oli 194 päivää, 11 päivää enemmän kuin vuosi sitten ja toiseksi eniten ELY-alueista. Koko maassa paikat olivat auki keskimäärin 115 päivää, mikä on 3 päivää vuodentakaista enemmän.

Palvelut

LAAJA TYÖTTÖMYYS Kainuu



PALVELUISSA Kainuu



Laaja työttömyys laski selkeästi

Kainuussa oli kuun lopussa työttömiä työnhakijoita ja erilaisissa työvoimapalveluissa olevia asiakkaita yhteensä 4 705 (ns. laaja työttömyys). Työttöminä heistä oli 3 212 ja työvoimapalveluissa 1 493.

Laaja työttömyys putosi 1 372 hengellä (-23 %) vuoden takaisesta. Työttömiä oli 1 492 edellisvuotta vähemmän (-32 %) ja työvoimapalveluissa 120 asiakasta enemmän (+9 %).

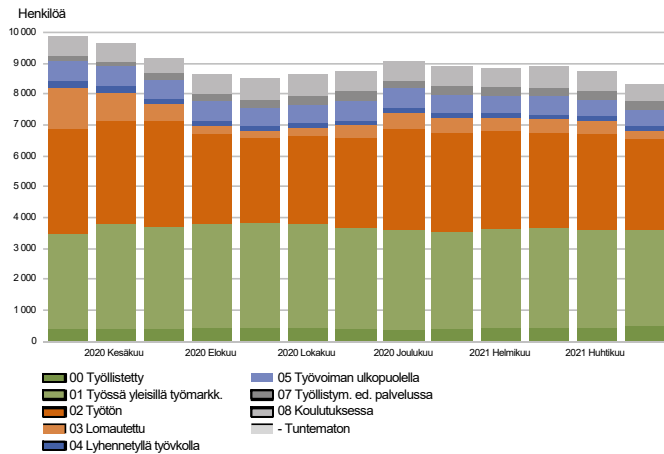
Palveluissa olevien määrä nousi

TE-toimiston asiakkaista oli siis kuukauden lopussa erilaisissa palveluissa yhteensä 1 493 henkilöä, 9 % vuoden takaista enemmän. Suurinta kasvu oli kuntouttavassa työtoiminnassa, 105 % (+82), sekä työ- ja koulutuskokeilussa, 102 % (+67). Eniten pienennystä tuli valmennuksessa, -38 % (-12), ja työvoimakoulutuksessa, -18 % (-55).

Palkkatuella kunta- ja yksityissektorilla sekä valtiolle työllistettyinä oli 534 asiakasta, omaehtoisessa opiskelussa 327 asiakasta ja työvoimakoulutuksessa 263 asiakasta. Palveluihin osallistuminen suhteessa työttömien määrään on noussut huomattavasti vuoden takaiseen verrattuna. Aktivointiaste oli 31,7 %, kun se oli vuotta aikaisemmin 22,6 %.

Aktivointiasteella tarkoitetaan aktiivisten työvoimapolitiittisten palveluiden piirissä olevien prosenttiosuutta työttömien työnhakijoiden ja palveluiden piirissä olevien summasta. Aktiivisten palveluiden piiriin luetaan palkkatuella työllistetyt, työvoimakoulutuksessa ja valmennuksessa olevat, työttömyysetuudella omaehtoisesti opiskelevat ja kuntouttavassa työtoiminnassa olevat.

Kaikki työnhakijat

TYÖNHAKIJAT RYHMITTÄIN
Kainuu

Työnhakijoiden kokonaismäärä supistui huomattavasti

Kainuun TE-toimistossa oli kuukauden lopussa yhteensä 8 341 työnhakijaa, 16 % vuotta aiempaa vähemmän (-1 532). TE-toimiston asiakkaista 3 620 eli 43 % oli työssä joko avoimilla työmarkkinoilla tai työllistettynä palkkatuella. Avoimilla työmarkkinoilla työnhakijoista oli 3 153 eli 38 %, mikä on 15 henkeä vuoden takaista enemmän.

Työnhakijoista työttömiä oli 3 212, joista kokoaikaisesti lomautettuja oli 299. Lomautettujen määrä pieneni vuoden takaisesta 1 076 henkilöllä (-78 %). Lyhennettyä työvoimaa tekeviä oli lisäksi 133, vähennystä vuoden takaisesta 44 henkilöä (-25 %).

Yhteenvetotaulukko

TYÖLLISYYSTILANNE 2021 TOUKOKUUN LOPUSSA (I) JA

TOIMISTOJEN TOIMINTA TOUKOKUUN AIKANA (II)

ELY-KESKUS: KAINUU

I TILANNE KUUKAUDEN LOPUSSA	Touko-21	Touko-20	MUUTOS LKM.	MUUTOS %
A. TYÖNHAKIJAT				
1. Työttömät työnhakijat	3 212	4 704	-1 492	-31,7
joista kokoaikaisesti lomautetut	299	1 375	-1 076	-78,3
2. Lyhennetyllä työviikolla	133	177	-44	-24,9
3. Työssä olevat yhteensä	3 620	3 515	105	3,0
joista yleisillä työmarkkinoilla	3 153	3 138	15	0,5
joista työllistettynä	467	377	90	23,9
4. Työvoiman ulkopuolella	1 376	1 477	-101	-6,8
joista työllistymistä edistävässä palvelussa	275	150	125	83,3
joista koulutuksessa	572	668	-96	-14,4
1-4 Kaikki työnhakijat yhteensä	8 341	9 873	-1 532	-15,5
B. TYÖVOIMAN KYSYNTÄ				
1. Avoimet työpaikat yhteensä	1 322	850	472	55,5
joista yli kuukauden avoinna olleet	683	424	259	61,1
joista yli 2 kuukautta avoinna olleet	483	362	121	33,4
C. PALVELUISSA				
1. Valtiolle työllistetyt	10	13	-3	-23,1
2. Kuntiin työllistetyt	135	97	38	39,2
3. Yksityiselle sektorille työllistetyt	389	325	64	19,7
1-3 Työllistetyt yhteensä	534	435	99	22,8
4. Työvoimakoulutuksessa	263	318	-55	-17,3
5. Valmennuksessa	20	32	-12	-37,5
6. Työ-/koulutuskokeilussa	133	66	67	101,5
7. Vuorotteluvapaasijaisena	56	54	2	3,7
8. Kuntouttavassa työtoiminnassa	160	78	82	105,1
9. Omaehtoisessa opiskelussa	327	390	-63	-16,2
1-9 Palveluissa yhteensä	1 493	1 373	120	8,7
D. TYÖTTÖMYYDEN RAKENNE				
1. Työttömät naiset	1 218	2 076	-858	-41,3
2. Työttömät miehet	1 994	2 628	-634	-24,1
3. Alle 25-vuotiaat työttömät	413	649	-236	-36,4
4. Yli 50-vuotiaat työttömät	1 529	1 889	-360	-19,1
5. Pitkäaikaistyöttömät	844	644	200	31,1
6. Ulkomaalaiset työttömät	136	187	-51	-27,3
E. TOIMEENTULOTURVA				
1. Työttömiä työttömyyskassojen jäseniä	1 591	2 483	-892	-35,9
II TOIMINTA KUUKAUDEN AIKANA				
1. Työttömät työnhakijat	4 013	5 785	-1 772	-30,6
2. Muut työnhakijat	4 964	4 669	295	6,3
1-2 Työnhakijat yhteensä	8 977	10 454	-1 477	-14,1
3. Kuukauden kaikki työpaikat	2 667	1 628	1 039	63,8
Kuukauden uudet työpaikat	1 326	623	703	112,8
Täyttyneet työpaikat	131	81	50	61,7
joista toimiston hakijalla täyttyneet	30	30	0	0,0
Työpaikan hakuaika päättynyt tai hakijoita riittävästi	1 279	657	622	94,7
Työpaikka peruutettu tai ei pystytty täyttämään	71	92	-21	-22,8
4. Alkaneet työttömyysjaksot	664	887	-223	-25,1
5. Päättäneet työttömyysjaksot	1 039	1 422	-383	-26,9
6. Uudet työllistämiset	89	50	39	78,0
7. Aloittanut työvoimakoulutuksen	110	53	57	107,5

Ulkomaalaisten yhteenvetotaulukko

ULKOMAALAISTEN TYÖLLISYYSTILANNE 2021 TOUKOKUUN LOPUSSA (I) JA

TOIMISTOJEN TOIMINTA TOUKOKUUN AIKANA (II)

ELY-KESKUS: KAINUU

I TILANNE KUUKAUDEN LOPUSSA	Touko-21	Touko-20	MUUTOS LKM.	MUUTOS %
A. TYÖNHAKIJAT				
1. Työttömät työnhakijat	136	187	-51	-27,3
joista kokoaikaisesti lomautetut	11	50	-39	-78,0
2. Lyhennetyllä työviikolla	...	8
3. Työssä olevat yhteensä	180	141	39	27,7
joista yleisillä työmarkkinoilla	169	133	36	27,1
joista työllistettynä	11	8	3	37,5
4. Työvoiman ulkopuolella	267	264	3	1,1
joista työllistymistä edistävässä palvelussa	23	11	12	109,1
joista koulutuksessa	210	216	-6	-2,8
1-4 Kaikki työnhakijat yhteensä	586	600	-14	-2,3
C. PALVELUISSA				
1. Valtiolle työllistetyt	0	0	0	0,0
2. Kuntiin työllistetyt	...	0
3. Yksityiselle sektorille työllistetyt	11	10	1	10,0
1-3 Työllistetyt yhteensä	14	10	4	40,0
4. Työvoimakoulutuksessa	111	91	20	22,0
5. Valmennuksessa	6	8	-2	-25,0
6. Työ-/koulutuskokeilussa	16	8	8	100,0
7. Vuorotteluvapaasijaisena
8. Kuntouttavassa työtoiminnassa	6	0	6	0,0
9. Omaehtoisessa opiskelussa	112	142	-30	-21,1
1-9 Palveluissa yhteensä	266	260	6	2,3
D. TYÖTTÖMYYDEN RAKENNE				
1. Työttömät naiset	68	100	-32	-32,0
2. Työttömät miehet	68	87	-19	-21,8
3. Alle 25-vuotiaat työttömät	14	14	0	0,0
4. Yli 50-vuotiaat työttömät	56	74	-18	-24,3
5. Pitkäaikaistyöttömät	25	18	7	38,9
E. TOIMEENTULOTURVA				
1. Työttömiä työttömyyskassojen jäseniä	31	56	-25	-44,6
II TOIMINTA KUUKAUDEN AIKANA				
1. Työttömät työnhakijat	182	242	-60	-24,8
2. Muut työnhakijat	419	366	53	14,5
1-2 Työnhakijat yhteensä	601	608	-7	-1,2
4. Alkaneet työttömyysjaksot	44	56	-12	-21,4
5. Päättyneet työttömyysjaksot	52	66	-14	-21,2
6. Uudet työllistämiset
7. Aloittanut työvoimakoulutuksen	34	5	29	580,0

Alueellinen taulukko

TYÖTTÖMÄT TYÖNHAKIJAT JA AVOIMET TYÖPAIKAT KUNNITTAIN 2021 TOUKOKUUN LOPUSSA
ELY-KESKUS: KAINUU

Kunta	Työvoima	Työttömät työnhakijat				Alle 20- vuotiaat	Alle 25- vuotiaat	Yli 50- vuotiaat	Pitkäaik. työttömät	Vamm. ja pitkäaik. sairaat	Avoimet työ- paikat
		Osuus-% työvoimasta	Yhteensä	Miehet	Naiset						
Hyrnsalmi	825	11,6	96	64	32	58	16	10	25
Kajaani	16 624	9,8	1 622	970	652	64	280	612	420	256	892
Kuhmo	3 209	11,4	367	232	135	8	25	218	132	79	122
Paltamo	1 270	13,4	170	106	64	...	15	100	48	26	27
Puolanka	909	16,6	151	97	54	...	8	89	35	26	...
Ristijärvi	507	9,5	48	33	15	28	15	11	...
Sotkamo	4 628	8,2	381	234	147	12	54	175	76	54	183
Suomussalmi	2 969	12,7	377	258	119	8	20	249	102	72	56
Yhteensä	30 941	10,4	3 212	1 994	1 218	101	413	1 529	844	534	1 322

Tietoa sivustosta

Tällä sivustolla esitetään Kainuun ELY-keskuksen uusimman Työllisyyskatsauksen sisältö tilastointikohteiden mukaisesti jaoteltuna. Tämän Työllisyyskatsauksen pdf-versio sekä aikaisempien kuukausien katsaukset löytyvät oikealla olevan linkin kautta.

Työllisyyskatsaus perustuu TEM:n Työnvälitystilaston tietoihin. Työnvälitystilasto kerää tietoja Työ- ja elinkeinotoimistoihin (TE-toimistoihin) ilmoittautuneista työnhakijoista kuten työttömistä työnhakijoista, hallinnon palveluista sekä TE-toimistoihin ilmoitetuista avoimista työpaikoista. Tiedot kerätään TE-toimistojen asiakaspalvelurekisteristä (URA). Siten Työnvälitystilaston tiedot ovat täysin rekisteripohjaisia.

Tilasto kattaa kaikki edellä mainittuihin ryhmiin kuuluvat henkilöt, palvelut ja avoimet työpaikat, jotka ovat rekisteröitynä tilastointikaudella kyseisessä rekisterissä erikseen määriteltyjen luokittelijoiden ja muuttujien mukaisesti.

Työllisyyskatsauksen tekstissä on kausivaihtelun vuoksi vertailu edellisen vuoden vastaavaan kuukauteen. Katsauksen kuviot sisältävät tiedot myös taulukkumuodossa. Kunkin kuukauden Työllisyyskatsaus julkistetaan seuraavan kuukauden loppupuolella etukäteen vahvistettujen julkistamispäivien mukaisesti.

Merkkien selitykset:

. tieto on epälooginen esitettäväksi

... tieto on salassapitosäännön alainen

Lisätietoja:

- **Työnvälitystilasto Internetissä:**
<http://www.tem.fi/tyollisyyskatsaus-ja-tyonvalitystilasto>
- **Työnvälitystilaston kuvaus ja laatuseloste:**
<http://www.tem.fi/tilaston-julkistamispaiivat-kuvaus-ja-laatuseloste>
- **Työnvälitystilaston keskeiset tiedot löytyvät Tilastokeskuksen StatFin -tilastotietokannasta:**
https://pxnet2.stat.fi/PXWeb/pxweb/fi/StatFin/StatFin__tym__tyonv/
- **Työnvälitystilaston tietoja on myös Työpoliittisen aikakauskirjan tilasto-osuudessa:**
<http://www.tem.fi/tyopoliittinen-aikakauskirja>
- **TEM:n ja Tilastokeskuksen kuukausittainen yhteisjulkistus:**
<http://www.tilastokeskus.fi/til/tyti/tie.html>
- **TEM:n Työnvälitystilaston ja Tilastokeskuksen työvoimatutkimuksen lukujen eroista löytyy lisätietoja osoitteesta:**
http://www.tilastokeskus.fi/til/tyti/tyti_2015-04-28_men_001.html

Viittausohje:

Suomen virallinen tilasto (SVT): Työ- ja elinkeinoministeriö, Työnvälitystilasto. 201V:KK, Kainuun Työllisyyskatsaus, XXXXXkuu 201V. Kajaani: Elinkeino-, liikenne- ja ympäristökeskus (viitattu pvm). Saantitapa: <http://www.temtyollisyyskatsaus.fi/Kainuu.aspx>

Yhteystiedot

Kainuun Elinkeino-, liikenne- ja ympäristökeskus

Yritys- ja työvoimapalvelut -yksikkö

Atte Laitinen, 0295 023 886

S-posti: [etunimi.sukunimi\(at\)ely-keskus.fi](mailto:etunimi.sukunimi(at)ely-keskus.fi)

<http://www.ely-keskus.fi/kainuu>

Kainuun työ- ja elinkeinotoimisto

Tiina Veijola, 0295 039 116

S-posti: [etunimi.sukunimi\(at\)te-toimisto.fi](mailto:etunimi.sukunimi(at)te-toimisto.fi)

<http://www.temtyollisyyskatsaus.fi/kainuu.aspx>